

Handlungsorientierte Textarbeit: Tonio ist verliebt

Möglicher Stundenverlauf

Einstieg:

Lehrer legt Folie mit SMS- Text auf, Schüler äußern sich frei.

Unbekannte Wörter werden mit Hilfe des Bildlexikons geklärt.

Individuelle Arbeit:

Aufgabenkarten werden z.B. an der Pinnwand oder Tafel präsentiert.

Schüler wählen Aufgabe/n und Sozialform selbständig.

Schüler arbeiten einzeln oder in Gruppen, tauschen sich aus, produzieren,...

Hilfestellung durch die Lehrkraft .

Ergebnispräsentation:

Ergebnisse werden der Klasse präsentiert.

Reflexion

Die Schüler erhalten Wertschätzung und Konstruktive Kritik für ihre Arbeit von Lehrer und Mitschülern.

Folie



Bildlexikon

<i>Eigenes Bild einfügen</i>	das Auge, die Augen
<i>Eigenes Bild einfügen</i>	das Gesicht, die Gesichter
<i>Eigenes Bild einfügen</i>	das Haar, die Haare
<i>Eigenes Bild einfügen</i>	der Hals, die Hälse
<i>Eigenes Bild einfügen</i>	der Mund, die Münder
<i>Eigenes Bild einfügen</i>	die Nase, die Nasen
<i>Eigenes Bild einfügen</i>	das Ohr, die Ohren
<i>Eigenes Bild einfügen</i>	die Wimpern
<i>Eigenes Bild einfügen</i>	verliebt

Aufgabenkarten

Schreibe eine SMS von Fatma!


Fatma ist auch in Tonio verliebt. Sie schreibt ihrer Freundin Meryem eine SMS und beschreibt Tonio. Was könnte Fatma Meryem schreiben?



Tipps von Sergej!

Sergej will seinem Freund helfen. Er gibt ihm Tipps, was er tun könnte und was er Fatma sagen könnte.

Gestalte mehrere Sprechblasen!



Erstelle ein Quiz -Spiel!

Beschreibe Schüler aus deiner Klasse!

Schreibe die Personenbeschreibung auf die Vorderseite einer Spielkarte. Schreibe die Lösung auf die Rückseite.




Schreibt und spielt einen Dialog!

Tonio trifft Fatma am nächsten Tag in der Schule.

Schreibt einen Dialog! Was sagt Fatma, was sagt Tonio?

Spielt den Dialog der Klasse vor!



Beschreibe deine Familie!

Schreibe eine Personenbeschreibung von deiner Familie.
Beschreibe genau, wie deine Mutter, dein Vater, deine
Geschwister,... aussehen.

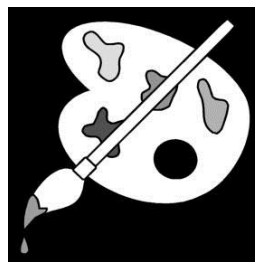
Male deine Familie dazu!



Male ein Bild von Tonio und Sergej!

Tonio und Sergej sind beste Freunde.


Male ein Bild von beiden, das sie als Freunde zeigt.



Schreibe einen Brief!

Tonio traut sich nicht, persönlich mit Fatma zu sprechen.

Er schreibt ihr einen Brief.



Erfinde ein Spiel!

Erstelle mit den Wörtern aus dem Bildwörterbuch ein Spiel,

z.B. Memory (Bild/Wort, Singular/Plural), Bingo, Domino, ...



Erstelle ein Plakat!

Schneide aus einem Werbeprospekt Gesichter aus.

Schreibe die Teile des Gesichts mit Pfeilen dazu.



Male ein Bild von Fatma!

Achte genau auf Tonios Beschreibung von Fatmas Gesicht und ihren Körperteilen:

- Farben
- Formen
- Größe

